



















































































































# SPORT — DI — CLASSE



## COSTRUZIONE PETEKA



PRIMA ABBIAMO STRAPPATO  
STRISCIE DI CARTA



POI ABBIAMO APPALLOTTOLATO LE  
STRISCIE DI CARTA



FORMANDO COSÌ TANTE PICCOLE  
PALLINE CRE



ABBIAMO INFILATO ALL'INTERNO DEL  
CALZINO FINO AD OTTENERE UNA PALLINA



DOPO AVER CHIUSO IL CALZINO CON UN  
ELASTICO, ABBIAMO STRANCIATO LA Gamba DEL CALZINO



ED ECCO FRA FRONTA LA NOSTRA  
PETEKA - PALLINA MORBIDA





# COSTRUZIONE PETEKA



PRIMA ABBIAMO STRAPPATO STRISCE DI CARTA



POI ABBIAMO APPALLOTTOLATO LE STRISCE DI CARTA



FORMANDO COSI' TANTE PICCOLE PALLINE CHE



ABBIAMO INFILATE ALL'INTERNO DEI CALZINI TROVATI STENSER UNA PAGLIA




DOPO AVER CHIUSO IL CALZINO CON UN ELASTICO, ABBIAMO SPANCIATO LA GAMBA DEL CALZINO





ED ECCO COSI' PRONTA LA NOSTRA PETEKA - PALLINA MORBIDA







Е С С О С І








# SPORT DI CLASSE

## GIOCOSPORT PETEKA



### DESCRIZIONE

Al gioco si svolge in un campo di Peteka formato da una base e da una zona di gioco. La base è un rettangolo di 10x5 metri e la zona di gioco è un rettangolo di 15x10 metri. Il campo è diviso in due metà da una linea mediana. In ogni metà ci sono tre cerchi di 1 metro di diametro. Il gioco si svolge con 10 giocatori per squadra. I giocatori si muovono nel campo e si toccano con le mani. Il gioco si termina quando un giocatore tocca un avversario o quando un giocatore tocca il cerchio. Il gioco si svolge in 10 minuti. Il gioco si svolge in 10 minuti.

















